

INVESTICE DO ROZVOJE VZDĚLÁVÁNÍ

MATEMATIKA – ROČNÍ OBDOBÍ

1. Vybarvi příklady s výsledkem 10 – zeleně, 8- červeně, 6 – modře, 5 – žlutě.
Vylušti tajenky ukryté ve čtvercích podle barev.

$6 + 4$ J	$10 - 2$ L	$10 - 5$ P	$3 + 3$ Z	$4 + 4$ É	$9 - 4$ O
$10 - 4$ I	$2 + 8$ A	$2 + 3$ D	$9 - 1$ T	$3 + 7$ R	$8 - 3$ Z
$1 + 5$ M	$7 - 2$ I	$9 - 3$ A	$1 + 9$ O	$0 + 5$ M	$3 + 5$ O

V zelených čtvercích se ukrývá



V červených čtvercích je schované



Ve žlutých čtvercích se ukrývá



V modrých čtvercích je schovaná



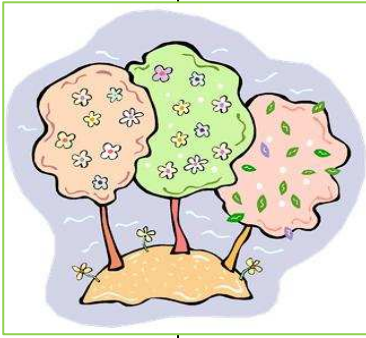
2. Vypočítej řetězce, doplň tajenku.

$$5 + 5 - 4 + 2 - 7 = \square \text{ K} \quad 6 - 3 + 4 - 2 + 5 \square \text{ R}$$

$$1 + 6 + 3 - 8 + 3 = \square \text{ O} \quad 10 \quad 5 \quad 1$$

Jaro, léto, podzim a zima –to je jeden .

Jaro má výsledek **10** a léto **9**. Dopln příklady, podle obrázku poznej roční období.



A central illustration of a spring scene with three trees (one green, two pink) and flowers on a small island. The illustration is enclosed in a green square. Eight boxes with arithmetic problems are connected to the central image by lines.

11 -

12 -

6 +


17 -

3 +

2 +

4 +

16 -



A central illustration of a summer scene with a beach umbrella, a beach ball, and a beach chair. The illustration is enclosed in a red square. Eight boxes with arithmetic problems are connected to the central image by lines.

10 -

2 +

9 -

3 +

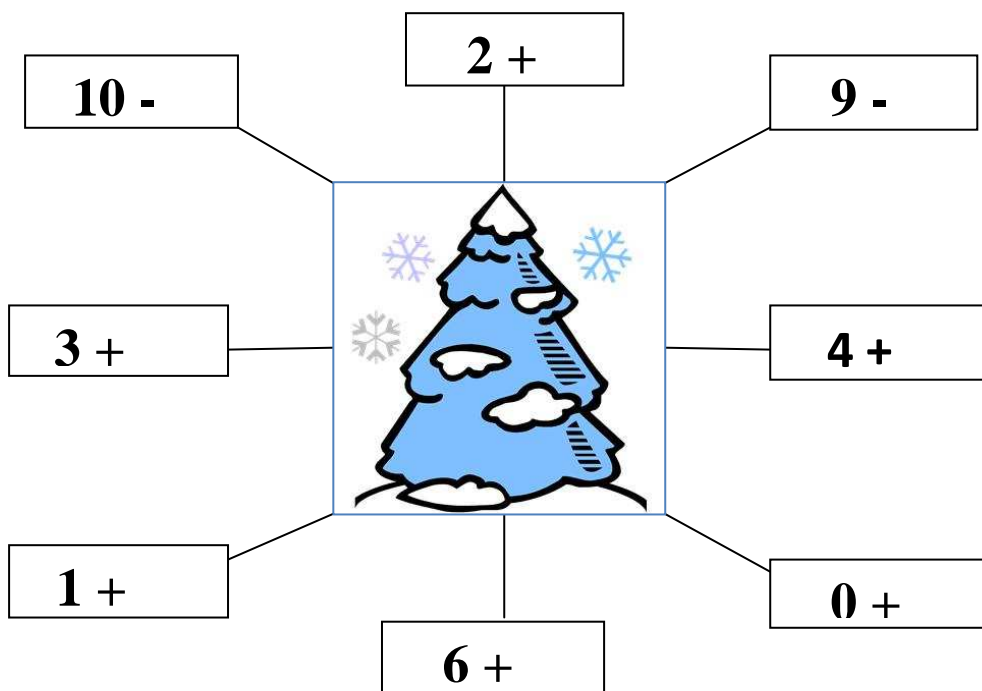
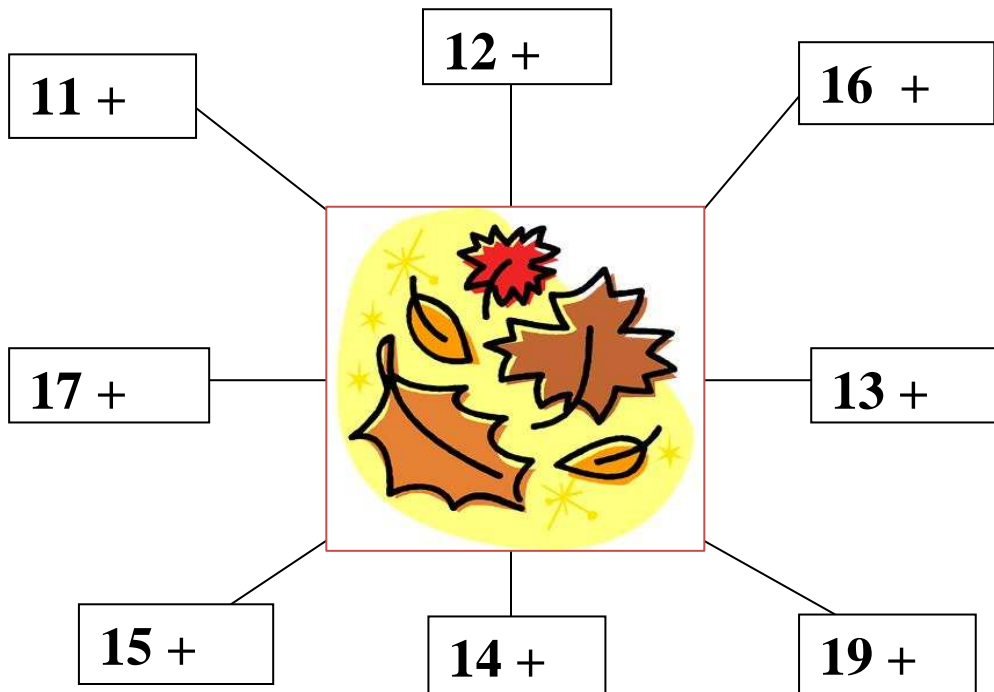
4 +

1 +

6 +

0 +

Podzim má výsledek **20** a zima **7**. Podle obrázku poznej roční období a doplň správně příklady.



Zdroj použitého materiálu a literatury:

http://www.google.cz/imgres?imgurl=http://www.topomalovanky.cz/omalovanky/data/zima/12.gif&imgrefurl=http://www.topomalovanky.cz/omalovanky/zima.php&usg=__cxSyF60pFF0HKDJWUxTlivZT8s0=&h=793&w=595&sz=18&hl=cs&start=0&zoom=1&tbnid=5TFg5WoW8XMfsM:&tbnh=143&tbnw=107&ei=x3dfTY2SNMaJ4gbLlOjGCQ&prev=/images%3Fq%3Dzima%2Bomalov%25C3%25A1nky%26hl%3Dcs%26biw%3D1276%26bih%3D547%26gbv%3D2%26tbs%3Disch:1&itbs=1&iact=hc&vpx=123&vpy=209&dur=1217&hovh=259&hovw=194&tx=109&ty=204&oei=x3dfTY2SNMaJ4gbLlOjGCQ&page=1&ndsp=24&ved=1t:429,r:15,s:0

http://www.google.cz/imgres?imgurl=http://www.kamaradskehry.cz/ dataPublic/img/maskot-medved.gif&imgrefurl=http://www.kamaradskehry.cz/download/tapety-pozadi/&usg=__e6F5F7HZOC5JbR-9xY7AewX1Vk=&h=222&w=337&sz=23&hl=cs&start=308&zoom=1&tbnid=N7gTr5AMR3LyaM:&tbnh=107&tbnw=162&ei=inlftZfZJc oOchDILYN&prev=/images%3Fq%3Dpodzim%2Bomalov%25C3%25A1nky%26hl%3Dcs%26sa%3DG%26biw%3D1276%26bih%3D547%26gbv%3D2%26tbs%3Disch:11%2C5661&chk=sbg&itbs=1&iact=hc&vpx=596&vpy=194&dur=78&hovh=177&hovw=269&tx=144&ty=104&oei=GXlftb6lBNXi4AbnjOXpCQ&page=14&ndsp=21&ved=1t:429,r:10,s:308&biw=1276&bih=547

http://www.google.cz/imgres?imgurl=http://www.bradacek.eu/images/content/member/big_petrklic-2009-wspegv.png&imgrefurl=http://www.bradacek.eu/kresba-kolaz&usg=__e4HIU3ZUYlrEKemzSzlPeHvq918=&h=723&w=800&sz=202&hl=cs&start=0&zoom=1&tbnid=8JXU8ULELk9J7M:&tbnh=135&tbnw=149&ei=pending&prev=/images%3Fq%3Dkytky-omalov%25C3%25A1nky%26hl%3Dcs%26sa%3DG%26biw%3D1276%26bih%3D547%26gbv%3D2%26tbs%3Disch:1&itbs=1&iact=rc&dur=921&oei=TnptA6mAdKH5AbgoMDQCQ&page=1&ndsp=17&ved=1t:429,r:1,s:0&tx=62&ty=85